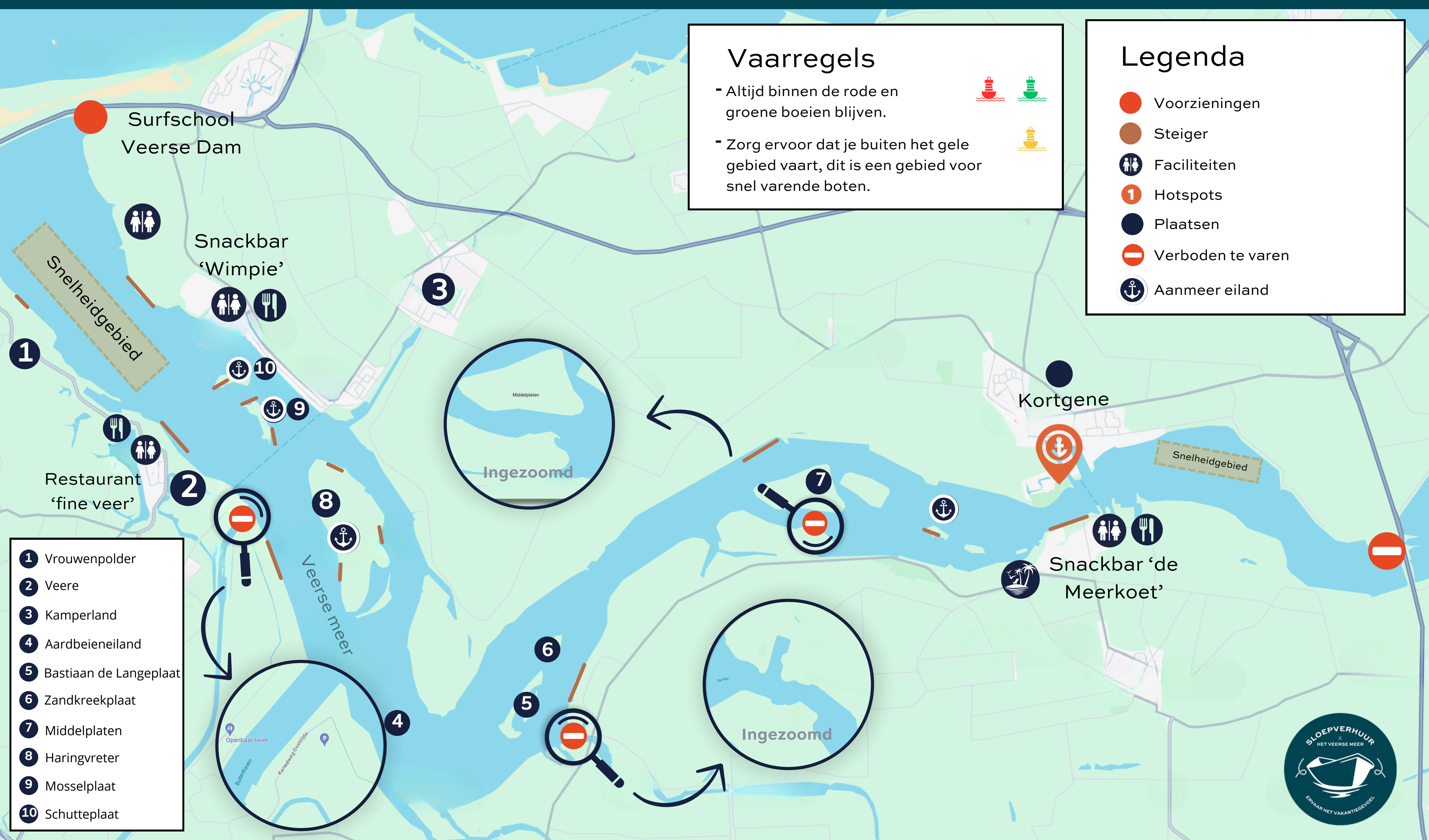





VAARKAART HET VEEERSE MEER



Vaarregels

- Altijd binnen de rode en groene boeien blijven.  
- Zorg ervoor dat je buiten het gele gebied vaart, dit is een gebied voor snel varende boten. 

Legenda

-  Voorzieningen
-  Steiger
-  Faciliteiten
-  Hotspots
-  Plaatsen
-  Verboden te varen
-  Aanmeer eiland

- 1 Vrouwenpolder
- 2 Veere
- 3 Kamperland
- 4 Aardbeieneiland
- 5 Bastiaan de Langeplaat
- 6 Zandkreekplaat
- 7 Middelpaten
- 8 Haringvreter
- 9 Mosselplaat
- 10 Schutteplaat



VAARKAART HET VEERSE MEER

DE VAARREGELS

Geef ieder ander gemotoriseerd schip altijd voorrang! Het water in het Veerse meer wordt steeds drukker bevaren. Houd daarom altijd gepaste afstand van andere boten, vaar netjes rechts (stuurboord), blijf altijd een stuk uit de kant, geef andere schepen zoveel mogelijk voorrang en minder vaart bij onoverzichtelijke kruispunten/bochten/bruggen.

De schipper van de boot is en blijft nuchter tijdens de vaart. Ondanks dat het natuurlijk erg verleidelijk is om royaal te genieten van koude dorstlessers tijdens het varen, mag het promillage van de schipper (net als op de weg) maar 0,5 zijn. Daarbij zien wij onze gasten ook niet graag tussen wal en schip belanden na een paar drankjes. Drink je toch meer dan riskeer je een flinke boete (500,- + en/of een dagvaarding) van de handhaving en bij schade een rekening van ons!

Wildplassen is ten alle tijden verboden! Kan je het echt niet ophouden, en doe je het toch? Dan zijn wij over de zeik en houden we mogelijk borg in. Ons kent ons in Het Veerse meer dus zorg dat je ons niet pissig maakt.

Verlaat tijdens de huurperiode nooit (allemaal) de boot.

Aanmeren mag enkel aan de daarvoor bestemde steigers. Deze zijn ook alle aangegeven op de kaart

Zorg ervoor dat je tijdens het varen altijd binnen de groene en rode boeien blijft.

Blijf tijdens het varen altijd buiten de gele boeien, dit is een snelheidsgebied. (zie de vaarkaart)

SHIT WE GAAN TE LAAT KOMEN; WAT NU?

Houd de vaart erin en breng ons telefonisch zo snel mogelijk op de hoogte via +31 85 303 4988.

KAN IK BIJBOEKEN ALS DE VAART GOED BEVALT?

Mits onze beschikbaarheid het toelaat is dat uiteraard mogelijk. Langer doorvaren moet in alle gevallen wel duidelijk worden doorgegeven via +31 85 303 4988

WAT TE DOEN BIJ PECH?

Het kan natuurlijk voorkomen dat je onderweg pech krijgt en dat de motor uitvalt. Vaak zit er dan wat lucht in de brandstofslang. Knijp 5-10x in het 'balletje' wat je halverwege de brandstofslang ziet zitten (deze zit aangesloten op de motor) Het betreft de zwarte rubberen slang die loopt van de rode brandstoftank onder het bankje naar de motor. Let op: zet de motor voor het herstarten ook altijd weer in z'n neutraal. Valt de motor nogmaals uit, trilt deze heftig of hoor je een vreemd geluid?

Bel ons even op!

LEUKE FOTO GEMAAKT?

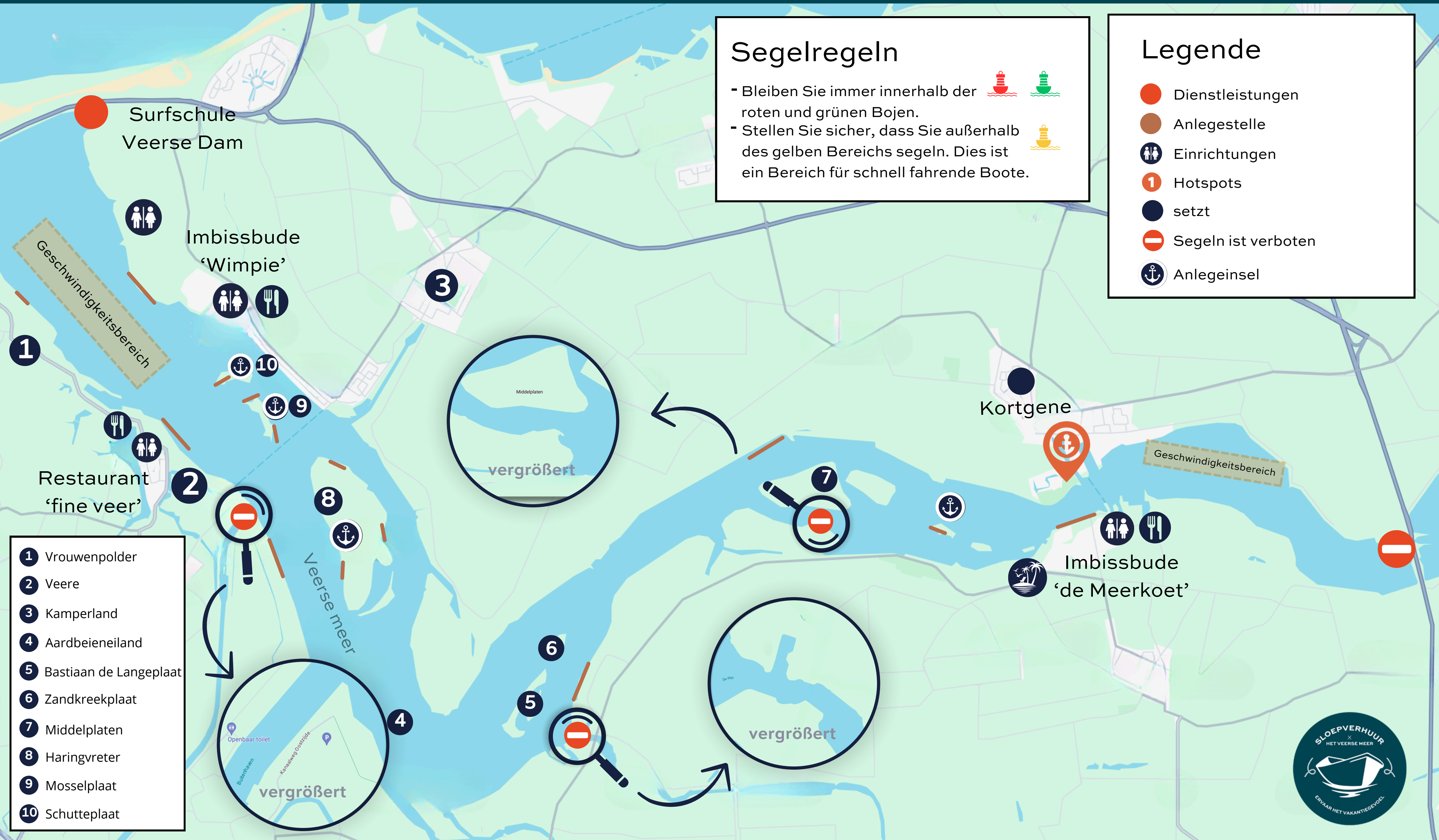
Stuur deze naar ons door via de mail

Info@sloepverhuurhetveersemeer.nl 

+31 85 303 4988 



Segelkarte HET VEERSE MEER



Segelregeln

- Bleiben Sie immer innerhalb der roten und grünen Bojen.
- Stellen Sie sicher, dass Sie außerhalb des gelben Bereichs segeln. Dies ist ein Bereich für schnell fahrende Boote.

Legende

- Dienstleistungen
- Anlegestelle
- 🚻 Einrichtungen
- 1 Hotspots
- setzt
- ⊘ Segeln ist verboten
- ⚓ Anlegeinsel

- 1 Vrouwenpolder
- 2 Veere
- 3 Kamperland
- 4 Aardbeieneiland
- 5 Bastiaan de Langeplaat
- 6 Zandkreekplaat
- 7 Middelplaten
- 8 Haringvreter
- 9 Mosselplaat
- 10 Schutteplaat



SEGELKARTE HET VEERSE MEER

DIE SEGELREGELN

Geben Sie jedem anderen Motorschiff stets Vorrang! Das Wasser im Veerse Meer wird immer belebter. Halten Sie daher immer einen angemessenen Abstand zu anderen Booten ein, segeln Sie sauber nach rechts (Steuerbord), gehen Sie immer weit aus dem Weg, geben Sie anderen Schiffen so weit wie möglich Vorrang und bremsen Sie an unübersichtlichen Kreuzungen/Kurven/Brücken ab.

Der Kapitän des Bootes ist und bleibt während der Reise nüchtern. Obwohl es beim Segeln natürlich sehr verlockend ist, großzügig kalte Durstlöscher zu genießen, darf der Blutalkoholgehalt des Skippers (genau wie auf der Straße) nur 0,5 betragen. Wir möchten auch nicht, dass unsere Gäste nach ein paar Drinks durch das Raster fallen. Wenn Sie mehr trinken, riskieren Sie ein saftiges Bußgeld (500 € + und/oder eine Vorladung) von der Vollstreckungsbehörde und im Schadensfall eine Rechnung von uns!

Das Urinieren in der Öffentlichkeit ist grundsätzlich verboten! Man kann es wirklich nicht aufhalten, aber man tut es trotzdem? Dann ist der Aufwand für uns erledigt und wir können die Anzahlung einbehalten. Wir kennen uns in Het Veerse Meer, also stellen Sie sicher, dass Sie uns nicht verärgern.

Während der Mietdauer darf (niemand) das Boot verlassen.

Das Anlegen ist nur an den dafür vorgesehenen Stegen gestattet. Diese sind auch alle auf der Karte eingezeichnet

Stellen Sie sicher, dass Sie beim Segeln immer innerhalb der grünen und roten Bojen bleiben.

Bleiben Sie beim Segeln immer außerhalb der gelben Bojen, dies ist ein Geschwindigkeitsbereich. (siehe Segelkarte)

Scheiße, wir kommen zu spät; WAS JETZT?

Bleiben Sie auf dem Laufenden und informieren Sie uns schnellstmöglich telefonisch unter +31 85 303 4988.

KANN ICH ZUSÄTZLICH BUCHEN, WENN DER VERSAND GUT IST?

Sofern es unsere Verfügbarkeit zulässt, ist dies selbstverständlich möglich. In jedem Fall muss eine längere Fahrt deutlich über die Route kommuniziert werden
+31 85 303 4988

Was tun im Falle eines schlimmen Bruchs?

Natürlich kann es passieren, dass man unterwegs eine Panne hat und der Motor kaputt geht. Im Kraftstoffschlauch befindet sich oft etwas Luft. Drücken Sie den „Ball“, den Sie auf halber Höhe des Kraftstoffschlauchs sehen, 5-10 Mal zusammen (dieser ist mit dem Motor verbunden). Dies ist der schwarze Gummischlauch, der vom roten Kraftstofftank unter der Sitzbank zum Motor verläuft. Bitte beachten: Stellen Sie den Motor vor dem Neustart immer wieder auf Neutral. Fällt der Motor erneut aus, vibriert er heftig oder ist ein seltsames Geräusch zu hören?

Ruf uns an!

Hast du ein schönes Foto gemacht?

Senden Sie uns dies per E-Mail

Info@sloepverhuurhetveersemeer.nl 




+31 85 303 4988 










SAILING CARD HET VEERSE MEER



Sailing rules

- Always stay within the red and green buoys.  
- Make sure you sail outside the yellow area, this is an area for fast-moving boats. 

Legend

-  Services
-  Jetty
-  Facilities
-  Hotspots
-  places
-  Sailing is prohibited
-  Mooring island

- 1 Vrouwenpolder
- 2 Veere
- 3 Kamperland
- 4 Aardbeieneiland
- 5 Bastiaan de Langeplaat
- 6 Zandkreekplaat
- 7 Middelplaten
- 8 Haringvreter
- 9 Mosselplaat
- 10 Schutteplaat



SAILING CARD HET VEERSE MEER

THE SAILING RULES

Always give priority to any other motorized vessel! The water in the Veerse Meer is becoming increasingly busy. Therefore, always keep an appropriate distance from other boats, sail neatly to the right (starboard), always stay well out of the way, give other ships priority as much as possible and slow down at unclear intersections/bends/bridges.

The skipper of the boat is and remains sober during the voyage. Although it is of course very tempting to generously enjoy cold thirst quenchers while sailing, the skipper's blood alcohol content (just like on the road) may only be 0.5. We also don't like to see our guests fall through the cracks after a few drinks. If you drink more than that, you risk a hefty fine (€500 + and/or a summons) from enforcement and, in the event of damage, a bill from us!

Urinating in public is prohibited at all times! You really can't stop it, but you do it anyway? Then we are done with the hassle and we may withhold the deposit. We know ourselves in Het Veerse Meer so make sure you don't piss us off.

Never (anyone) leave the boat during the rental period.

Mooring is only allowed at the designated jetties. These are also all indicated on the map

Make sure you always stay within the green and red buoys while sailing.

Always stay outside the yellow buoys while sailing, this is a speed area. (see the sailing map)

SHIT WE'RE GOING TO BE LATE; WHAT NOW?

Keep up the momentum and inform us as soon as possible by telephone on +31 85 303 4988.

CAN I BOOK ADDITIONAL IF THE SHIPPING IS GOOD?

Provided our availability permits, this is of course possible. In all cases, longer sailing must be clearly communicated via +31 85 303 4988

WHAT TO DO IN THE EVENT OF A BAD BREAK?

It can of course happen that you have a breakdown along the way and that the engine breaks down. There is often some air in the fuel hose. Squeeze the 'ball' 5-10 times that you see halfway down the fuel hose (this is connected to the engine). This is the black rubber hose that runs from the red fuel tank under the bench to the engine. Please note: always return the engine to neutral before restarting. Does the engine fail again, does it vibrate violently or do you hear a strange noise?

Give us a call!

TOOK A NICE PHOTO?

Send this to us by email

Info@sloepverhuurhetveersemeer.nl



+31 85 303 4988

